

POLÍTICAS DE INVESTIMENTO 2025

POLÍTICA DE INVESTIMENTOS

2025

Instituto de Previdência Social dos Servidores Públicos de
Paço do Lumiar
PREVPAÇO



SUMÁRIO	2
1. APRESENTAÇÃO	3
1.1 POLÍTICA DE INVESTIMENTOS	3
1.2 OBJETIVO	3
1.3 BASE LEGAL	3
1.4 VIGÊNCIA	3
2. CONTEÚDO	4
2.1 MODELO DE GESTÃO	4
2.1.1 GOVERNANÇA	5
2.2.1 CENÁRIO ECONÔMICO	7
2.2.1.1 INTERNACIONAL	7
2.2.1.2 NACIONAL	8
2.2.1.3 EXPECTATIVAS DE MERCADO	9
2.2.2 CARTEIRA DE INVESTIMENTOS E CONDIÇÃO DE LIQUIDEZ	9
2.2.3 OBJETIVO DOS INVESTIMENTOS	10
2.2.4 ESTRATÉGIA DE ALOCAÇÃO PARA 2025	11
2.3. CREDENCIAMENTO DE INSTITUIÇÕES E SELEÇÃO DE ATIVOS	12
2.4. PARÂMETROS DE RENTABILIDADE PERSEGUIDOS	13
2.5. LIMITES PARA INVESTIMENTOS EMITIDOS POR UMA MESMA PESSOA JURÍDICA	13
2.6. PRECIFICAÇÃO DOS ATIVOS	14
2.7. AVALIAÇÃO E MONITORAMENTO DOS RISCOS	15
2.8. AVALIAÇÃO E ACOMPANHAMENTO DO RETORNO DOS INVESTIMENTOS	18
2.9. PLANO DE CONTINGÊNCIA	18
2.9.1 PROVISÃO DE PERDAS CONTÁBEIS	19
2.10. RESGATE DE FUNDOS DE INVESTIMENTOS COM COTA NEGATIVA	19
3. TRANSPARÊNCIA	20
4. DISPOSIÇÕES FINAIS	21
5. ANEXOS	23

1. APRESENTAÇÃO

1.1 POLÍTICA DE INVESTIMENTOS

A Política de Investimentos é o documento que estabelece as diretrizes, fundamenta e norteia o processo de tomada de decisão de investimentos dos recursos previdenciários, observando os princípios de segurança, rentabilidade, solvência, liquidez, motivação, adequação à natureza de suas obrigações e transparência. Estes objetivos devem estar sempre alinhados em busca do equilíbrio financeiro e atuarial dos Regimes Próprios de Previdência Social ("RPPS").

1.2 OBJETIVO

A avaliação atuarial constatou que o RPPS dispõe de uma situação saudável no que tange a sua solvência e que o RPPS dispõe de condições favoráveis para adotar uma estratégia vislumbrando o longo prazo, a qual pode consistir em agregar ativos mais voláteis e ativos com vencimentos em longo prazo ou carência, mantendo a compatibilidade dos prazos com a necessidade atuarial do regime, com o perfil do investidor e com um retorno esperado compatível com as necessidades do RPPS. Portanto, o RPPS, no que tange à gestão dos investimentos durante o exercício de 2025, buscará a maximização da rentabilidade dos seus ativos, com foco em uma estratégia de longo prazo.

1.3 BASE LEGAL

A presente Política de Investimentos obedece ao que determina a legislação vigente especialmente a Resolução do Conselho Monetário Nacional nº 4.963/2021 ("Resolução 4.963") e a Portaria do Ministério do Trabalho e Previdência nº 1.467/2022 ("Portaria 1.467") que dispõem sobre as aplicações dos recursos dos RPPS.

1.4 VIGÊNCIA

A vigência desta Política de Investimentos compreenderá o ano de 2025 e deverá ser aprovada, antes de sua implementação, pelo órgão superior competente¹, conforme determina o art. 5º da Resolução 4.963. O parágrafo primeiro do art. 4º da mesma Resolução preconiza que *"justificadamente, a política anual de investimentos poderá ser revista no curso de sua execução, com vistas à adequação ao mercado ou à nova legislação"*.

¹ Por "órgão superior competente" entende-se como o Conselho Municipal de Previdência/Conselho de Administração/Conselho Administrativo/Conselho Deliberativo ou qualquer outra denominação adotada pela legislação municipal que trate do órgão de deliberação do RPPS. Para simplificação, aqui adotaremos o termo "Conselho".

2. CONTEÚDO

O art. 4º da Resolução 4.963, que versa sobre a Política de Investimentos, traz o seguinte texto:

Art. 4º. Os responsáveis pela gestão do regime próprio de previdência social, antes do exercício a que se referir, deverão definir a política anual de aplicação dos recursos de forma a contemplar, no mínimo:

I - o modelo de gestão a ser adotado e, se for o caso, os critérios para a contratação de pessoas jurídicas autorizadas nos termos da legislação em vigor para o exercício profissional de administração de carteiras;

II - a estratégia de alocação dos recursos entre os diversos segmentos de aplicação e as respectivas carteiras de investimentos;

III - os parâmetros de rentabilidade perseguidos, que deverão buscar compatibilidade com o perfil de suas obrigações, tendo em vista a necessidade de busca e manutenção do equilíbrio financeiro e atuarial e os limites de diversificação e concentração previstos nesta Resolução;

IV - os limites utilizados para investimentos em títulos e valores mobiliários de emissão ou coobrigação de uma mesma pessoa jurídica;

V - a metodologia, os critérios e as fontes de referência a serem adotados para precificação dos ativos de que trata o art. 3º;

VI - a metodologia e os critérios a serem adotados para análise prévia dos riscos dos investimentos, bem como as diretrizes para o seu controle e monitoramento;

VII - a metodologia e os critérios a serem adotados para avaliação e acompanhamento do retorno esperado dos investimentos;

VIII - o plano de contingência, a ser aplicado no exercício seguinte, com as medidas a serem adotadas em caso de descumprimento dos limites e requisitos previstos nesta Resolução e dos parâmetros estabelecidos nas normas gerais dos regimes próprios de previdência social, de excessiva exposição a riscos ou de potenciais perdas dos recursos.


A Seção II da Portaria 1.467 reforça, a partir do art. 102, o que determina a Resolução 4.963 e traz maior detalhamento do conteúdo a ser abordado na Política de Investimentos.

A presente Política de Investimentos abordará, a seguir, cada um dos tópicos supracitados considerando o que determinam as duas normas.

2.1 MODELO DE GESTÃO

A Portaria 1.467 traz no art. 95 a seguinte redação:

Art. 95. A gestão das aplicações dos recursos dos RPPS poderá ser própria, por entidade autorizada e credenciada, ou mista, nos seguintes termos:



I - gestão própria, quando a unidade gestora realiza diretamente a execução da política de investimentos da carteira do regime, decidindo sobre as alocações dos recursos, inclusive por meio de fundos de investimento;

II - gestão realizada exclusivamente por pessoa jurídica devidamente registrada e autorizada para administração de recursos de terceiros pela CVM; e

III - gestão mista, quando parte da carteira do RPPS é gerida diretamente pela unidade gestora e parte por instituições contratadas para administração de carteiras de valores mobiliários.

O RPPS adota o modelo de gestão própria. Isso significa que as decisões são tomadas pela Diretoria Executiva, Comitê de Investimentos e Conselho, sem interferências externas.

2.1.1 GOVERNANÇA

A estrutura do RPPS é formada, além da Unidade Gestora, pelo Comitê de Investimentos, responsável pela execução da Política de Investimentos. O Conselho Deliberativo, como órgão superior competente que aprovará a Política de Investimentos e o Conselho Fiscal, principal órgão de controle interno do RPPS, que atuará com o acompanhamento e fiscalização da gestão dos investimentos.

Para balizar as decisões poderão ser solicitadas opiniões de profissionais externos, como da Consultoria de Investimentos contratada, outros Regimes Próprios de Previdência Social, instituições financeiras, distribuidores, gestores ou administradores de fundos de investimentos ou outros. No entanto, as decisões finais são restritas à Diretoria, Comitê e Conselhos.

Com relação à governança do RPPS, o Comitê de Investimentos é o órgão responsável pela execução desta Política de Investimentos, sendo este o detentor do mandato para as movimentações (aplicações e resgates) e manutenção da carteira de investimentos ao longo do ano. A estrutura do Comitê é apresentada em Regimento Interno próprio.

O Conselho Deliberativo é o órgão máximo do RPPS, que deverá aprovar a Política de Investimentos, acompanhar a gestão dos investimentos realizando reuniões periódicas.

As deliberações do Conselho ocorrerão através de reuniões periódicas e a sua estrutura prevista na lei do RPPS, em conformidade com o previsto no artigo 72 da Portaria MTP nº 1.467/2022.

O Conselho Fiscal é o principal órgão de controle interno do RPPS e atuará buscando zelar pela gestão econômico-financeira do regime, examinando quando necessário o balanço anual, balancetes e demais atos de gestão, além de verificar a ocorrência das premissas e resultados da avaliação atuarial, acompanhar o cumprimento do plano de custeio, em relação ao repasse das contribuições e aportes previstos.

O RPPS conta com o serviço de consultoria de investimento da empresa Matias e Leitão Consultores Associados LTDA, sob nome fantasia "LEMA Economia & Finanças", e inscrita no CNPJ 14.813.501/0001-00 autorizada pela Comissão de Valores Mobiliários, contratada para prestação de serviço quanto a análise, avaliação e assessoramento dos investimentos do RPPS.

A Consultoria atuará conforme legislação que rege sua atuação e os investimentos dos RPPS, através de análise de cenário, estudo de carteira, vislumbrando a otimização da carteira para o atingimento dos objetivos traçados nesta política, sem incorrer em elevado risco nos investimentos.

2.2 ESTRATÉGIA DE ALOCAÇÃO

Conforme exposto no inciso II do artigo 102, no que se refere à definição da estratégia de alocação dos recursos entre os diversos segmentos de aplicação e as respectivas carteiras de investimentos, deverá a unidade gestora considerar entre outros aspectos, o cenário econômico, o atual perfil da carteira, verificar os prazos, montantes e taxas de obrigações atuariais presentes e futuras do regime, de forma a definir alocações que visam manter o equilíbrio econômico-financeiro entre ativos e passivos do RPPS, definir os objetivos da gestão de investimentos, além de uma estratégia alvo de alocação com percentuais pretendidos para cada segmento e tipo de ativo, além de limites mínimos e máximos.

O art. 2º da Resolução 4.963 determina que os recursos dos RPPS devem ser alocados nos seguintes segmentos de aplicação:

- I – renda fixa
- II – renda variável
- III – investimentos no exterior
- IV – investimentos estruturados
- V – fundos Imobiliários
- VI – empréstimos Consignados

São considerados investimentos estruturados:

- I - fundos de investimento classificados como multimercado;
- II - fundos de investimento em participações (FIP); e
- III - fundos de investimento classificados como “Ações - Mercado de Acesso”.

As aplicações dos recursos deverão observar a compatibilidade dos ativos investidos com os prazos, montantes e taxas das obrigações atuariais presentes e futuras com o objetivo de manter o equilíbrio econômico-financeiro entre ativos e passivos do RPPS.

Para isso, deverão ser acompanhados, especialmente antes de qualquer aplicação que implique em prazos para desinvestimento – inclusive prazos de carência e para conversão de cotas de fundos de investimentos, os fluxos de pagamentos dos ativos assegurando o cumprimento dos prazos e dos montantes das obrigações do RPPS.

Tais aplicações deverão ser precedidas de atestado elaborado pela Unidade Gestora evidenciando a compatibilidade com as obrigações presentes e futuras do regime, conforme determina o parágrafo primeiro do art. 115 da Portaria 1.467.

A estratégia de alocação busca montar uma carteira de investimentos, focada na obtenção dos objetivos traçados nesta política, considerando o perfil de risco do RPPS, tomando como base o contexto econômico atual e projetado, o fluxo de caixa dos ativos e passivos previdenciários e as perspectivas de oportunidades favoráveis ao objetivo traçado, se resguardando de manter-se sempre dentro dos limites e preceitos técnicos e legais previstos nas normas de investimentos dos RPPS, de acordo com o previsto no artigo 102 da Portaria 1.467/2022.

Para a formação do portfólio ideal, começaremos com uma breve abordagem do cenário econômico atual e projetado.

2.2.1 CENÁRIO ECONÔMICO

2.2.1.1 INTERNACIONAL

Indicadores importantes foram divulgados nos Estados Unidos em outubro, entre eles, destaca-se o relatório de emprego (Payroll), que apontou a criação de apenas 12 mil vagas, um número bem abaixo das expectativas, que eram de 106 mil. Essa queda significativa pode refletir tanto o enfraquecimento do mercado de trabalho quanto impactos de eventos naturais, como os furacões. Também houve revisão do número de setembro, que caiu de 254 mil para 223 mil. Todavia, a taxa de desemprego se manteve estável em 4,1%. Observa-se que, apesar da surpresa negativa, o mercado reagiu de maneira mais calma em comparação com outras ocasiões de queda nas contratações, o que pode indicar uma adaptação às condições atuais.

Outro dado importante foi a primeira leitura preliminar do PIB americano para o terceiro trimestre, que mostrou um crescimento de 2,8%, levemente abaixo dos 3% esperados. O dado abaixo do projetado refletiu a forte oscilação da variação de estoques e a redução do investimento fixo do setor privado ainda que o consumo das famílias bem como o consumo e investimento do governo tenha continuado crescendo. O PMI industrial, por sua vez, subiu de 47,3 para 48,5, enquanto o PMI composto passou de 54 para 54,3, refletindo uma leve melhora na atividade.

Em relação à inflação, o Índice de Preços de Despesas de Consumo Pessoal (PCE) registrou desaceleração anual de 2,2% para 2,1%, demonstrando certa convergência em direção à meta de 2% do Federal Reserve (Fed), enquanto o núcleo do PCE manteve-se estável em 2,7%. O mercado tem precificado um corte na taxa de juros pelo Fed para a reunião de novembro, de 0,25 ponto percentual, em resposta ao cenário econômico de desaceleração da inflação e certa estabilidade na atividade.

Além desses dados, as eleições geraram movimentações nos mercados devido à incerteza sobre as possíveis políticas econômicas dos candidatos. Alguns setores, como o bancário e o de energia renovável, apresentaram oscilação de acordo com o avanço de cada candidato nas pesquisas,

refletindo as expectativas de como suas políticas impactariam os setores da economia americana.

O Banco Central Europeu (BCE) optou por um corte de juros de 0,25 p.p., mesmo com uma leve aceleração na inflação, que passou de 1,7% para 2% na leitura anual. Esse corte ocorre em meio a sinais de resiliência na atividade econômica, com o PIB preliminar do terceiro trimestre apontando crescimento anual de 0,9%, levemente acima da expectativa de 0,8%, impulsionado, sobretudo, pela melhora no crescimento da economia alemã. No que se refere a atividade econômica do bloco, o setor de serviços segue resiliente enquanto a indústria permanece na região de contração, conforme aponta o PMI de outubro.

Na China, o Banco Central adotou um corte de juros de 0,25 p.p., acompanhando um pacote de estímulos governamentais para impulsionar o crescimento. O PIB do país aumentou 4,6% no terceiro trimestre e o PMI industrial superou a linha de 50 pontos, indicando expansão, impulsionado pela indústria de alta tecnologia. Outro destaque positivo foi a queda da taxa de desemprego para 5,1%, sugerindo uma melhora da confiança das famílias. Esse cenário mais positivo para a conjuntura interna é relevante, pois a demanda chinesa influencia diretamente mercados globais, especialmente para países exportadores de commodities, como o Brasil.

2.2.1.2 NACIONAL

Em relação à atividade econômica, o PMI do setor industrial registrou uma desaceleração, passando de 53,2 em setembro para 52,9 em outubro. Apesar da leve redução, o índice permanece acima de 50, indicando que o setor continua em crescimento, ainda que em ritmo marginalmente mais lento. Essa desaceleração foi impulsionada pela queda nos novos pedidos, que teve seu efeito atenuado pelo aumento expressivo da demanda internacional. A atividade segue resiliente, especialmente considerando o alto patamar da taxa de juros no Brasil.

No que tange à inflação, o IPCA-15 de outubro foi de 0,54%, ligeiramente acima das expectativas de 0,50%, acumulando 3,71% no ano e 4,47% nos últimos 12 meses. A maior contribuição para esse resultado veio do grupo Habitação, com alta de 1,72%, impactado pelo aumento da energia elétrica, devido à implementação da bandeira tarifária vermelha patamar 2. A projeção do mercado para o fechamento do ano é de que o IPCA fique acima da meta definida pelo Conselho Monetário Nacional, refletindo uma piora no cenário inflacionário.

A situação fiscal é o ponto de maior preocupação atualmente. A arrecadação federal em setembro de 2024 foi a mais alta para o mês em toda a série histórica, iniciada em 1995, impulsionada pela atividade econômica aquecida. Contudo, o crescimento das despesas tem preocupado, gerando um risco crescente de descumprimento das metas fiscais. A dívida pública, que já atinge 78,5% do PIB, tem projeção de fechar o ano em 80%, segundo dados da Instituição Fiscal Independente. O crescimento da dívida tem sido impulsionado pela alta da Selic e pelo volume de emissões de títulos públicos.

A composição da dívida pública tem mostrado um crescimento na representatividade dos títulos vinculados à Selic, devido às incertezas econômicas e ao alto nível da taxa de juros. A alta da Selic, embora represente um ônus elevado, é considerada necessária para controlar a inflação e manter a estabilidade econômica.

O mercado finalizou o mês aguardando a divulgação de medidas de contenção de gastos por parte do Governo Federal. A reação dos investidores a essas medidas será fundamental para

estabilizar a taxa de câmbio e os juros. Se as ações forem consideradas insuficientes, podem pressionar ainda mais a economia, por outro lado, uma recepção positiva poderá contribuir para ancorar as expectativas em torno de um cenário de maior equilíbrio fiscal e econômico.

Segundo as projeções do relatório Focus do Banco Central, o PIB do Brasil deve crescer 3,10% em 2024 e 1,94% em 2025, enquanto as projeções para o IPCA têm sido revistas para cima há algumas semanas, chegando a 4,62% para 2024 e 4,10% para 2025. O mercado também espera que o mais recente ciclo de alta de juros leve a taxa Selic a 11,75% ao final do ano e espera que terá um leve afrouxo na política monetária em 2025, levando a Selic a fechar o ano em 11,50%.

2.2.1.3 EXPECTATIVAS DE MERCADO

Mediana - Agregado	2024							2025						
	Há 4 semanas	Há 1 semana	Hoje	Comp. semanal *	Resp. **	5 dias úteis	Resp. ***	Há 4 semanas	Há 1 semana	Hoje	Comp. semanal *	Resp. **	5 dias úteis	Resp. ***
IPCA (variação %)	4,39	4,59	4,62 ▲ (6)	151	4,63	52		3,96	4,03	4,10 ▲ (4)	149	4,13	51	
PIB Total (variação % sobre ano anterior)	3,01	3,10	3,10 = (1)	111	3,12	30		1,93	1,93	1,94 ▲ (1)	107	1,95	30	
Câmbio (R\$/US\$)	5,40	5,50	5,55 ▲ (4)	122	5,60	37		5,40	5,43	5,48 ▲ (2)	121	5,50	37	
Selic (% a.a.)	11,75	11,75	11,75 = (6)	142	11,75	51		11,00	11,50	11,50 = (1)	139	12,00	51	
ICP-M (variação %)	4,01	5,35	5,39 ▲ (10)	80	5,40	24		3,97	4,00	4,00 = (1)	78	4,03	24	
IPCA Administrados (variação %)	4,88	5,06	5,03 ▼ (2)	98	4,86	32		3,80	3,82	3,82 = (1)	97	3,92	32	
Conta corrente (US\$ bilhões)	-42,00	-45,80	-45,92 ▼ (2)	34	-45,40	8		-44,50	-46,00	-47,00 ▼ (2)	31	-48,60	7	
Balança comercial (US\$ bilhões)	80,00	77,78	77,59 ▼ (6)	32	79,05	8		76,06	76,50	76,65 ▲ (1)	26	74,25	6	
Investimento direto no país (US\$ bilhões)	70,50	72,00	72,00 = (3)	30	72,30	7		73,00	73,78	74,00 ▲ (1)	27	74,60	7	
Dívida líquida do setor público (% do PIB)	63,50	63,50	63,50 = (8)	29	63,50	9		66,50	66,66	66,64 ▼ (2)	29	66,50	9	
Resultado primário (% do PIB)	-0,60	-0,60	-0,60 = (10)	47	-0,62	12		-0,73	-0,70	-0,70 = (3)	46	-0,74	12	
Resultado nominal (% do PIB)	-7,78	-7,60	-7,60 = (1)	28	-7,60	7		-7,30	-7,20	-7,20 = (1)	27	-6,95	7	

Fonte: Relatório Focus de 08/11/2024 (Banco Central)

2.2.2 CARTEIRA DE INVESTIMENTOS E CONDIÇÃO DE LIQUIDEZ

Atualmente, o RPPS detém um patrimônio de R\$ 63.031.839,71, distribuídos entre 15 fundos de investimento conforme a seguinte distribuição:

ATIVO	SALDO R\$	%	DISP.	ENQUADRAMENTO
PREMIUM IMA-B FIC RF	301.852,20	0,48%	D+1464	D - RF
TERRA NOVA IMA-B II FIC RF	318.197,52	0,50%	D+1464	D - RF
PREMIUM FIC RF				
CRÉDITO PRIVADO	-43.658,08	-0,07%	D+1464	D - RF
BB IRF-M TP FI RF	5.131.605,71	8,14%	D+1	7, I "b"
PREVID				
BB IRF-M 1 TP FIC RF	15.690.319,30	24,89%	D+0	7, I "b"
PREVID				
BB IMA-B 5 FIC RF	9.326.258,59	14,80%	D+1	7, I "b"
PREVID LP				
CAIXA BRASIL GESTÃO				
ESTRATÉGICA FIC RF	9.221.624,49	14,63%	D+0	7, I "b"
RF				
CAIXA BRASIL IRF-M TP FI RF	3.120.800,81	4,95%	D+0	7, I "b"
BB FLUXO FIC RF	1.784.492,72	2,83%	D+0	7, III "a"
PREVID				
CAIXA BRASIL FI RF	6.913.481,83	10,97%	D+0	7, III "a"
REF DI LP				

CAIXA PRÁTICO FIC RF CURTO PRAZO BRADESCO	5.530,66	0,01%	D+0	7, III "a"
PREMIUM FI RF REF DI	5.326.356,06	8,45%	D+0	7, III "a"
BB PERFIL FIC RF REF DI PREVIDENC	961.537,11	1,53%	D+0	7, III "a"
CAIXA JUROS E MOEDAS FI	2.935.349,80	4,66%	D+0	10, I
MULTIMERCADO LP BB MACRO FIC	2.038.090,99	3,23%	D+1	10, I
MULTIMERCADO LP TOTAL	63.031.839,71	100,00%	-	-

Fonte: Uno. Carteira no fechamento de Setembro de 2024

A carteira apresenta uma condição favorável de liquidez, pois os fundos não possuem prazo de carência, e aqueles com prazos de resgate mais longos disponibilizam os recursos em até 1464. Assim, o PREVPAÇO tem a capacidade de converter seus investimentos em caixa nesse período, contribuindo para atender à liquidez necessária para o plano de benefícios e para alinhar melhor o fluxo de recursos entre as obrigações e os investimentos do RPPS.

2.2.3 OBJETIVO DOS INVESTIMENTOS

O objetivo principal da gestão dos investimentos é a maximização da rentabilidade, tomando como referência a meta de rentabilidade definida, observando os princípios de segurança, solvência, liquidez, motivação, adequação à natureza de suas obrigações e transparência. O RPPS também dispõe de condição de solvência regular e, conforme evidenciado na avaliação atuarial, teria solidez suficiente para realizar investimentos que vislumbrem o longo prazo e implique em um pouco mais de volatilidade.

Conforme indicado no Inciso IV do artigo 102 da Portaria 1.467/2022, no que se refere aos parâmetros de rentabilidade, deverá a gestão definir a meta de rentabilidade futura dos investimentos, buscar a compatibilidade com o perfil da carteira de investimentos do RPPS, tendo por base cenários macroeconômico e financeiros e os fluxos atuariais com as projeções das receitas e despesas futuras do RPPS e observar a necessidade de busca e manutenção do equilíbrio financeiro e atuarial do regime.

Para aferir o “valor esperado da rentabilidade futura dos investimentos” a que se refere o parágrafo acima, a LEMA Economia & Finanças, como consultoria de investimentos contratada, elaborou diferentes cenários para a Meta de Investimentos de Longo Prazo (MILP). A metodologia e os dados utilizados para a projeção estão expostos no anexo I desta Política. Para uma melhor aderência das projeções, diferentes composições de carteira foram traçadas, considerando perfis de investimentos distintos. Assim, temos três possíveis cenários de retornos reais para os investimentos:

	Conservador	Moderado	Agressivo
Peso Renda Fixa	85,00%	80,00%	75,00%

Peso Demais segmentos	15,00%%	20,00%%	25,00%%
MILP	6,09%%	5,97%%	6,48%%

O resultado da análise do perfil de investidor (suitability) apontou o RPPS como CONSERVADOR. Sendo, portanto, sua projeção de retorno real aqui considerada de 6,09%%.

2.2.4 ESTRATÉGIA DE ALOCAÇÃO PARA 2025

Considerando, portanto, o cenário econômico projetado, a alocação atual dos recursos, o perfil de risco evidenciado no suitability, os prazos, montantes e taxas das obrigações atuariais presentes e futuras do regime e as opções de investimentos previstas na Resolução 4.963, a decisão de alocação dos recursos para 2025 deverá ser norteada pelos limites definidos na tabela a seguir, com o intuito de obter retorno compatível com a meta de rentabilidade definida, sem incorrer em elevado nível de risco na gestão dos investimentos.

A coluna de “estratégia alvo” tem como objetivo tornar os limites de aplicação mais assertivos, considerando o cenário projetado atualmente. No entanto, as colunas de “limite inferior” e “limite superior” tornam as decisões mais flexíveis dada a dinâmica e as permanentes mudanças que o cenário econômico e de investimentos vivenciam.

		Estratégia de Alocação Política de Investimento					
Segmento	Tipo de Ativo	Carteira Atual (R\$)	Carteira Atual (%)	Limite Resolução 4.963	Limite Inferior (%)	Estratégia Alvo (%)	Limite Superior (%)
Renda Fixa	Títulos Tesouro Nacional – SELIC - Art. 7º, I, “a”.	0,00	0,00%	100,00%	0,00%	10,00%	50,00%
	FI Renda Fixa Referenciado 100% títulos TN - Art. 7º, I, “b”	42.490.608,90	67,41%	100,00%	20,00%	50,00%	90,00%
	FI em Índices de Renda Fixa 100% títulos TN - Art. 7º, I, “c”	0,00	0,00%	100,00%	0,00%	0,00%	0,00%
	Operações Compromissadas - Art. 7º, II	0,00	0,00%	5,00%	0,00%	0,00%	0,00%
	FI Renda Fixa - Art. 7º, III, “a”	14.991.398,38	23,78%	60,00%	10,00%	20,00%	50,00%
	FI de Índices Renda Fixa - Art. 7º, III, “b”	0,00	0,00%	60,00%	0,00%	0,00%	0,00%
	Ativos Bancários - Art. 7º, IV	0,00	0,00%	20,00%	0,00%	5,00%	10,00%
	FI Direitos Creditórios (FIDC) - sênior - Art. 7º, V, “a”	0,00	0,00%	5,00%	0,00%	0,00%	0,00%
	FI Renda Fixa “Crédito Privado” - Art. 7º, V, “b”	0,00	0,00%	5,00%	0,00%	5,00%	5,00%
	FI “Debentures” - Art. 7º, V, “c”	0,00	0,00%	5,00%	0,00%	0,00%	0,00%
	Subtotal	58.058.398,92	92,11%	-	30,00%	90,00%	100,00%
Renda Variável	FI Ações - Art. 8º, I	0,00	0,00%	30,00%	0,00%	5,00%	20,00%
	FI de Índices Ações - Art. 8º, II	0,00	0,00%	30,00%	0,00%	0,00%	0,00%
	Subtotal	0,00	0,00%	-	0,00%	5,00%	20,00%
Investimentos no Exterior	FI Renda Fixa - Dívida Externa - Art. 9º, I	0,00	0,00%	10,00%	0,00%	0,00%	10,00%
	FI Investimento no Exterior - Art. 9º, II	0,00	0,00%	10,00%	0,00%	0,00%	10,00%
	FI Ações - BDR Nível I - Art. 9º, III	0,00	0,00%	10,00%	0,00%	0,00%	10,00%
	Subtotal	0,00	0,00%	-	0,00%	0,00%	10,00%
Investimentos	FI Multimercado - aberto - Art. 10, I	4.973.440,79	7,89%	10,00%	0,00%	5,00%	10,00%
	FI em Participações - Art. 10, II	0,00	0,00%	5,00%	0,00%	0,00%	0,00%

Estruturados	FI "Ações - Mercado de Acesso" - Art. 10, III	0,00	0,00%	5,00%	0,00%	0,00%	0,00%
	Subtotal	4.973.440,79	7,89%	-	0,00%	5,00%	10,00%
Fundos Imobiliários	FI Imobiliário - Art. 11	0,00	0,00%	5,00%	0,00%	0,00%	0,00%
	Subtotal	0,00	0,00%	-	0,00%	0,00%	0,00%
Empréstimos Consignados	Empréstimos Consignados - Art. 12	0,00	0,00%	5,00%	0,00%	0,00%	0,00%
	Subtotal	0,00	0,00%	-	0,00%	0,00%	0,00%
Total Geral		63.031.839,71	100,00%	-	30,00%	100,00%	100,00%

2.3. CREDENCIAMENTO DE INSTITUIÇÕES E SELEÇÃO DE ATIVOS

No que se refere aos critérios para credenciamento de instituições e para seleção de ativos, deverá ser considerada a adequação ao perfil da carteira, ao ambiente interno e à estrutura de exposição a riscos do RPPS, e análise da solidez, porte e experiência das instituições credenciadas.

Para realizar o processo de credenciamento das instituições, o RPPS utiliza-se de um manual de credenciamento, detalhando os documentos necessários, assim como o passo a passo do processo. O manual foi elaborado levando em consideração os critérios listados na Seção III do Capítulo VI da Portaria 1.467.

O parágrafo segundo do artigo 103 diz que “os critérios para o credenciamento das instituições deverão estar relacionados à boa qualidade de gestão, ao ambiente de controle interno, ao histórico e experiência de atuação, à solidez patrimonial, ao volume de recursos sob administração, à exposição a risco reputacional, ao padrão ético de conduta e à aderência da rentabilidade a indicadores de desempenho e a outros destinados à mitigação de riscos e ao atendimento aos princípios de segurança, proteção e prudência financeira.”

O parágrafo terceiro traz os critérios que devem ser analisados e atestados formalmente pela unidade gestora, no momento do credenciamento de uma instituição:

I - registro ou autorização na forma do § 1º e inexistência de suspensão ou inabilitação pela CVM, pelo Banco Central do Brasil ou por outro órgão competente. O próprio registro ou autorização serve como documento que respalda esse item, além da consulta ao site do órgão competente, indicando se há algum ponto de observância ou suspensão da instituição;

II - observância de elevado padrão ético de conduta nas operações realizadas no mercado financeiro e ausência de restrições que, a critério da CVM, do Banco Central do Brasil ou de outros órgãos competentes, desaconselhem um relacionamento seguro. O respaldo a esse item é feito através da consulta ao site da instituição, constando os processos físicos e eletrônicos vinculados a instituição e aos responsáveis pela equipe de gestão;

III - análise do histórico de sua atuação e de seus principais controladores. O documento que respalda este item e os próximos dois itens é o Questionário Due Diligence;

IV - experiência mínima de 5 (cinco) anos dos profissionais diretamente relacionados à gestão de ativos de terceiros.; e

V - análise quanto ao volume de recursos sob sua gestão e administração, bem como quanto a qualificação do corpo técnico e segregação de atividades.

A seleção dos ativos levará em consideração o cenário econômico, a estratégia de alocação proposta no item acima, assim como nos objetivos a serem alcançados na gestão dos investimentos. Os ativos selecionados deverão, por obrigação da norma e desta Política, ser vinculados a instituição previamente credenciada junto ao RPPS.

2.4. PARÂMETROS DE RENTABILIDADE PERSEGUIDOS

A Portaria 1.467, em seu art. 39, determina que "A taxa de juros real anual a ser utilizada como taxa de desconto para apuração do valor presente dos fluxos de benefícios e contribuições do RPPS será equivalente à taxa de juros parâmetro cujo ponto da Estrutura a Termo de Taxa de Juros Média - ETTJ seja o mais próximo à duração do passivo do RPPS".

"§ 2º A taxa de juros parâmetro a ser utilizada na avaliação atuarial do exercício utiliza, para sua correspondência aos pontos (em anos) da ETTJ, a duração do passivo calculada na avaliação atuarial com data focal em 31 de dezembro do exercício anterior."

Além disso, deve-se levar em consideração o disposto no art. 4º da Seção II do Anexo VII da Portaria, em que deverão ser "acrescidas em 0,15 pontos percentuais para cada ano em que a taxa de juros utilizada nas avaliações atuariais dos últimos 5 (cinco) exercícios antecedentes à data focal da avaliação tiverem sido alcançados pelo RPPS, limitada a 0,6 pontos percentuais."


Desta forma, considerando a atualização da ETTJ feita pela Portaria MPS nº 1.499/2024 e como não foi realizada a Avaliação Atuarial com data-focal em 31/12/2023, utilizamos a maior taxa de duração do passivo presente na portaria, que é de 5,47 % a.a.

Considerando o desempenho dos investimentos dos últimos anos, a meta atuarial a ser perseguida pelo RPPS em 2025 será de IPCA + 5,62 % a.a.

a projeção de inflação para o ano de 2025 como sendo de 4,10% temos como meta atuarial projetada o valor de 9,95%.

2.5. LIMITES PARA INVESTIMENTOS EMITIDOS POR UMA MESMA PESSOA JURÍDICA

Os limites utilizados para investimentos em títulos e valores mobiliários de emissão ou coobrigação de uma mesma pessoa jurídica serão definidos nos regulamentos dos fundos de investimentos que recebem aportes do RPPS. Seguindo o previsto na Resolução, para os ativos mobiliários investidos pelos fundos de investimento na carteira do RPPS, deverá ser respeitada a regra de que os direitos, títulos e valores mobiliários ou os respectivos emissores sejam considerados de baixo risco de crédito, com base, entre outros critérios, em classificação efetuada por agência classificadora de risco registrada na CVM ou reconhecida por essa autarquia.



Ademais, instituímos o limite de 20% para investimentos em títulos e valores mobiliários de emissão ou coobrigação de uma mesma pessoa jurídica, assim como para ativos emitidos por um mesmo conglomerado econômico ou financeiro.

2.6 PRECIFICAÇÃO DOS ATIVOS

O art. 143 da Portaria 1.467, traz a seguinte redação:

“Deverão ser observados os princípios e normas de contabilidade aplicáveis ao setor público para o registro dos valores da carteira de investimentos do RPPS, tendo por base metodologias, critérios e fontes de referência para precificação dos ativos, estabelecidos na política de investimentos, as normas da CVM e do Banco Central do Brasil e os parâmetros reconhecidos pelo mercado financeiro.”

Os ativos financeiros integrantes das carteiras dos RPPS poderão ser classificados nas seguintes categorias, conforme critérios previstos no Anexo VIII, da Portaria 1.467:

I - disponíveis para negociação futura ou para venda imediata; ou

II - mantidos até o vencimento.

Na categoria de disponíveis para negociação ou para venda, devem ser registrados os ativos adquiridos com o propósito de serem negociados, independentemente do prazo a decorrer da data da aquisição. Esses ativos serão marcados a mercado, no mínimo mensalmente, de forma a refletir o seu valor real.

Na categoria de ativos mantidos até o vencimento, podem ser registrados os ativos para os quais haja intenção e capacidade financeira do RPPS de mantê-los em carteira até o vencimento. Poderá ser realizada a reclassificação dos ativos da categoria de mantidos até o vencimento para a categoria de ativos disponíveis para negociação, ou vice-versa, na forma prevista no Anexo VIII da Portaria 1.467.

Os títulos e valores mobiliários que integram as carteiras e fundos de investimentos devem ser marcados a valor de mercado, obedecendo os critérios recomendados pela Comissão de Valores Mobiliários e pela ANBIMA. Os métodos e as fontes de referências adotadas para precificação dos ativos do RPPS são estabelecidos em seus custodiantes conforme seus manuais de apreçamento.



Os ativos da categoria de mantidos até o vencimento deverão ser contabilizados pelos seus custos de aquisição, acrescidos dos rendimentos auferidos, devendo ser atendidos os seguintes parâmetros:

- I - demonstração da capacidade financeira do RPPS de mantê-los em carteira até o vencimento;
- II - demonstração, de forma inequívoca, pela unidade gestora, da intenção de mantê-los até o vencimento;
- III - compatibilidade com os prazos e taxas das obrigações presentes e futuras do RPPS;
- IV - classificação contábil e controle separados dos ativos disponíveis para negociação; e
- V - obrigatoriedade de divulgação das informações relativas aos ativos adquiridos, ao impacto nos resultados atuariais e aos requisitos e procedimentos contábeis, na hipótese de alteração da forma de precificação dos ativos.

2.7 AVALIAÇÃO E MONITORAMENTO DOS RISCOS

RISCO DE MERCADO - é a oscilação no valor dos ativos financeiros que possa gerar perdas decorrentes da variação de parâmetros de mercado, como cotações de câmbio, ações, *commodities*, taxas de juros e indexadores como os de inflação, por exemplo.

O RPPS utiliza indicadores como VaR – Value-at-Risk, Volatilidade, Treynor, Sharpe e Drawdown – para controle de Risco de Mercado, os quais podem ser verificados nos relatórios periódicos, bem como em um relatório mensal específico para acompanhamento de risco.

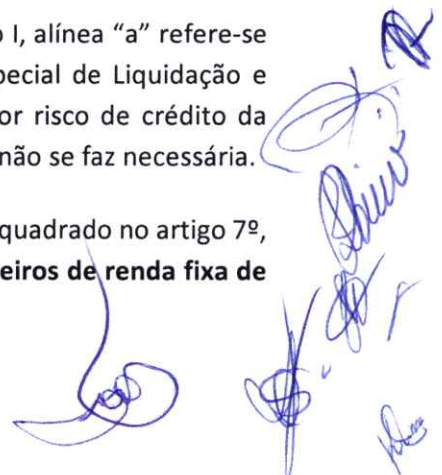
RISCO DE CRÉDITO - é a possibilidade de perdas no retorno de investimentos ocasionadas pelo não cumprimento das obrigações financeiras por parte da instituição que emitiu determinado título, ou seja, o não atendimento ao prazo ou às condições negociadas e contratadas.

Conforme determina o parágrafo quinto do art. 7º da Resolução 4.963, que trata das aplicações em renda fixa, “os responsáveis pela gestão de recursos do regime próprio de previdência social deverão certificar-se de que os direitos, títulos e valores mobiliários que compõem as carteiras dos fundos de investimento de que trata este artigo e os respectivos emissores são considerados de baixo risco de crédito.”

A classificação como baixo risco de crédito deverá ser efetuada por agência classificadora de risco registrada na CVM ou reconhecida por essa autarquia.

No que tange a aplicação feita diretamente pelo RPPS, o artigo 7º, Inciso I, alínea “a” refere-se a **títulos de emissão do Tesouro Nacional**, registrados no Sistema Especial de Liquidação e Custódia (Selic). Uma vez que esses são tidos como os ativos de menor risco de crédito da economia brasileira, a análise quanto a classificação de risco desse ativo não se faz necessária.

Outra possibilidade de investimento realizado diretamente pelo RPPS, enquadrado no artigo 7º, Inciso IV prevê “até 20% (vinte por cento) diretamente em **ativos financeiros de renda fixa de**



emissão com obrigação ou coobrigação de instituições financeiras bancárias autorizadas a funcionar pelo Banco Central do Brasil, que atendam às condições previstas no inciso I do § 2º do art. 21”.

O inciso I do § 2º do art. 21 por sua vez, indica “o administrador ou o gestor do fundo de investimento seja instituição autorizada a funcionar pelo Banco Central do Brasil obrigada a instituir comitê de auditoria e comitê de riscos, nos termos da regulamentação do Conselho Monetário Nacional”.

Para facilitar o entendimento sobre quem são as instituições que atendem aos requisitos indicados acima a Secretaria de Regimes Próprios e Complementar (SRPC) criou uma “lista exaustiva”, contendo todas as instituições do mercado que atendem os requisitos e encontram-se aptas para as aplicações indicadas acima.

RISCO DE LIQUIDEZ - é a possibilidade de perda de capital ocasionada pela incapacidade de liquidar determinado ativo em tempo razoável sem perda de valor. Este risco surge da dificuldade de encontrar potenciais compradores do ativo em um prazo hábil ou da falta de recursos disponíveis para honrar pagamentos ou resgates solicitados.

Conforme determina o art. 115 da Portaria 1.467/2021, “A aplicação dos recursos do RPPS deverá observar as necessidades de liquidez do plano de benefícios e a compatibilidade dos fluxos de pagamentos dos ativos com os prazos e o montante das obrigações financeiras e atuariais do regime, presentes e futuras.”

A análise de condição de liquidez da carteira do RPPS é realizada todos os meses, tomando como base a carteira de investimentos posicionada no último dia do mês anterior. Porém, possíveis adequações dos prazos as obrigações do regime devem considerar não só a parte dos ativos do regime, mas também os dados atuariais referentes ao seu passivo.

Sendo assim e atendendo ao previsto no parágrafo primeiro do artigo 115, toda aplicação que apresente prazo para desinvestimento, inclusive para vencimento, resgate, carência ou para conversão de cotas de fundos de investimento, deverá ser precedida de atestado elaborado pela unidade gestora, evidenciando a compatibilidade prevista no caput.

RISCO DE SOLVÊNCIA - é o que decorre das obrigações do RPPS para com seus segurados e seu funcionamento. O monitoramento desse risco se dá através de avaliações atuariais e realização de estudos para embasamento dos limites financeiros no direcionamento dos recursos. Quanto a gestão dos investimentos, o RPPS buscará manter carteira aderente ao seu perfil de investidor, bem como buscará obter retornos compatíveis com as necessidades atuariais, mantendo assim, a solvência do RPPS no decorrer da vida do regime.

RISCO SISTÊMICO - é o risco de surgimento de uma crise de confiança entre instituições de mesmo segmento econômico que possa gerar colapso ou reação em cadeia que impacte o sistema financeiro ou mesmo afete a economia de forma mais ampla.

A análise do risco sistêmico é realizada de forma permanente pela Consultoria de Investimentos, Diretoria Executiva e Comitê de Investimentos que monitoram informações acerca do cenário

corrente e perspectivas de forma a mitigar potenciais perdas decorrentes de mudanças econômicas.

Riscos como de crédito e de mercado podem ser minimizados compondo uma carteira diversificada, composta por ativos que se expõem a diferentes riscos e apresentem baixa ou inversa correlação, ou seja, se comportem de maneira diferente nos diversos cenários, como bolsa e dólar. No caso do Risco Sistemico, o potencial de mitigação de risco a partir da diversificação é limitado, uma vez que este risco pode ser entendido como o risco da quebra do sistema como um todo e neste caso, o impacto recairia para todos os ativos.

A forma de mitigar o risco sistêmico é realizando acompanhamentos periódicos nas condições de mercado, no intuito de antecipar cenários de queda e realizar e rapidamente adotar uma estratégia defensiva, alocando recursos em ativos mais conservadores. Porém, é importante salientar que em cenários extremos, existem riscos até mesmo para investimentos extremamente conservadores.

RISCO REPUTACIONAL - Decorre de todos os eventos internos e externos com capacidade de manchar ou danificar a percepção da unidade gestora perante a mídia, o público, os colaboradores e o mercado como um todo. O controle deste risco será efetuado na constante vigilância das operações internas, por parte dos órgãos de controle internos do RPPS.

Os órgãos de controle, em suas reuniões periódicas, poderão debater e registrar em ata os assuntos abordados relacionados a todos os tipos de risco elencados acima. Ademais, a unidade gestora deverá emitir relatórios, em mesmo período e apresentá-lo aos órgãos de controle interno, contendo, no mínimo:

I - as conclusões dos exames efetuados, inclusive sobre a aderência da gestão dos recursos do RPPS às normas em vigor e à política de investimentos;

II - as recomendações a respeito de eventuais deficiências, com estabelecimento de cronograma para seu saneamento, quando for o caso; e

III - análise de manifestação dos responsáveis pelas correspondentes áreas, a respeito das deficiências encontradas em verificações anteriores, bem como análise das medidas efetivamente adotadas para saná-las.

As conclusões, recomendações, análises e manifestações levantada deverão ser levadas em tempo hábil ao conhecimento do Conselho Deliberativo.

Conforme descrito no art. 131 "Caso os controles internos do RPPS se mostrem insuficientes, inadequados ou impróprios, deverá ser determinada a observância de parâmetros e limites de aplicações mais restritivos na política de investimentos até que sejam sanadas as deficiências apontadas."

A unidade gestora irá acompanhar os objetivos traçados na gestão dos ativos e os critérios como rentabilidade e riscos das diversas modalidades de operações realizadas nas aplicações dos

recursos do regime e a aderência à Política de Investimentos, no mínimo trimestralmente, através de relatório que deverá ser apresentado ao Conselho Administrativo e Fiscal.

2.8 AVALIAÇÃO E ACOMPANHAMENTO DO RETORNO DOS INVESTIMENTOS

O retorno esperado dos investimentos é determinado por meio da meta de rentabilidade estabelecida para o ano, informada no item 2.4. e o acompanhamento dessa rentabilidade ocorre de forma mensal através da consolidação da carteira de investimentos realizada por sistema próprio para este fim.

A avaliação da carteira é realizada de forma constante pelo Comitê de Investimentos, que buscará a otimização da relação risco/retorno, ponderando sempre o perfil de investidor do RPPS e os objetivos traçados pela gestão, indicados no item 2.2.3.

Além do desempenho, medido pela rentabilidade, são monitorados ainda indicadores de risco como volatilidade, VaR, Treynor, Drawdown, Sharpe, dos ativos de forma individual, bem como da carteira do RPPS como um todo. O monitoramento visa atestar a compatibilidade dos ativos investidos individualmente e da carteira consolidada com o mercado, com os seus respectivos *benchmarks*, com a Resolução e com esta Política. **(Anexo II)**

2.9 PLANO DE CONTINGÊNCIA

Algumas medidas devem ser tomadas como forma de mitigar o risco dos investimentos no que se refere a descumprimento dos limites e requisitos previstos na Resolução CMN nº 4.963 e nesta Política de Investimentos.

Tão logo seja detectado qualquer descumprimento, quem o detectou deverá informar ao Comitê de Investimentos que convocará reunião extraordinária no mais breve espaço de tempo para que tais distorções sejam corrigidas.

Caso seja considerado pelo Comitê de Investimentos que na carteira do RPPS haja algum ativo investido com excessiva exposição a riscos ou de potenciais perdas dos recursos, deverá ser formalizada à Diretoria Executiva uma solicitação para que esta proceda imediatamente com o pedido de resgate.

Se houver prazo de carência, conversão de cotas ou outro obstáculo ao imediato resgate dos recursos, deverá o Comitê de Investimentos elaborar relatório, com periodicidade trimestral, detalhando a situação com as medidas tomadas e perspectivas de resgate do referido investimento e apresentá-lo aos órgãos de controle interno e externo, conforme determina o inciso VI do art. 153 da Portaria MTP 1.467.

O acompanhamento de eventuais aplicações será realizado através de comunicação contínua entre a Diretoria e os gestores atuais dos fundos. Além disso, serão acompanhadas as assembleias, fatos relevantes, comunicados dos cotistas, dentre outros documentos oficiais e será dada ciência ao Conselho Administrativo e Fiscal e aos membros do Comitê de Investimentos, para que haja uma maior transparência sobre o processo de desinvestimento dos fundos.

2.9.1 PROVISÃO DE PERDAS CONTÁBEIS

A provisão para perdas em investimentos é uma prática contábil que visa estimar e registrar as perdas esperadas em investimentos. Essas perdas podem ocorrer devido a diversos fatores, como desvalorização de ativos, inadimplência de devedores, falência de empresas investidas, entre outros. A provisão para perdas é uma medida preventiva que deverá ser adotada pelos RPPS para evitar surpresas negativas no futuro e garantir a adequada avaliação de seus investimentos.

Será adotado o Value at Risk (VaR) como índice para provisão de perdas. O VaR é uma medida estatística que indicará, neste caso, a perda máxima potencial da carteira do RPPS em um ano. Dado o desempenho da Carteira nos últimos 12 meses, estima-se com 95% de confiança que, se houver uma perda de um ano para o outro, o prejuízo máximo será de 6,61%, que considerando o patrimônio do fechamento de novembro/2024, equivaleria a R\$ 418.597,56, sendo este o valor a ser considerado como provisão de perda contábil.

2.10 RESGATE DE FUNDOS DE INVESTIMENTOS COM COTA NEGATIVA


A presente política de investimentos busca estabelecer parâmetros claros e processos robustos para o resgate de cotas de fundos de investimentos, especialmente em situações em que a cota na data do resgate corresponde a um valor menor do que o inicialmente investido. Este documento visa assegurar a conformidade com as normativas vigentes, promover a transparência e garantir a prudência na gestão dos recursos do PREVPAÇO.

Qualquer decisão de resgate de cotas de fundos de investimentos, particularmente quando houver prejuízo, deverá ser fundamentada em estudos técnicos robustos. Esses estudos devem avaliar a viabilidade de manter os recursos aplicados, considerando os seguintes aspectos:

- **Estratégia de alocação de ativos:** Revisar a composição da carteira de investimentos e verificar se a manutenção das cotas é consistente com a estratégia de diversificação e os objetivos do RPPS.
- **Horizonte temporal do investimento:** Avaliar o período previsto para a recuperação dos ativos e comparar com o horizonte temporal dos compromissos do RPPS.
- **Perspectiva de recuperação do mercado:** Analisar cenários econômicos e financeiros que possam indicar a recuperação dos ativos no curto, médio e longo prazo.
- **Objetivos de curto e longo prazos do RPPS:** Considerar as metas financeiras e atuariais estabelecidas para assegurar o equilíbrio financeiro e atuarial do regime.

O processo de resgate de cotas com prejuízo deve seguir os seguintes passos:

- **Elaboração de Estudos Técnicos:** Deverá ser solicitado à consultoria de investimentos estudos técnicos detalhados que justifiquem a decisão de resgate. Estes estudos serão debatidos pelos membros do Comitê de Investimentos com ou sem a participação de um representante da consultoria contratada e serão realizadas as deliberações necessárias.
- **Documentação e Aprovação:** Todos os estudos e análises devem ser documentados e anexados à ata do Comitê de Investimentos do PREVPAÇO. A decisão de resgate deve



ser aprovada por este órgão, garantindo a transparência e a responsabilidade na tomada de decisões.

Conforme Nota Técnica SEI nº 296/2023/MPS, a decisão de resgate em carteiras diversificadas deve ser guiada por estratégias bem fundamentadas de reequilíbrio. Portanto, a atual política de investimentos busca ser dinâmica e adaptável, refletindo a realidade do mercado financeiro e as necessidades específicas do regime. A implementação de um processo decisório estruturado e bem documentado, embasado em estudos técnicos detalhados, é essencial para assegurar a transparência, a conformidade normativa e a prudência na gestão dos recursos previdenciários. A flexibilidade para realizar resgates permite uma alocação dos recursos mais adequada, de maneira a minimizar riscos e buscar melhores retornos, garantindo assim a solidez e a sustentabilidade do RPPS.

3. TRANSPARÊNCIA

Além de estabelecer as diretrizes para o processo de tomada de decisão, esta Política de Investimentos busca ainda dar transparência à gestão dos investimentos do RPPS.

O Art. 148 da Portaria 1.467 determina que o RPPS deverá disponibilizar aos segurados e beneficiários, no mínimo, os seguintes documentos e informações:

I - a política de investimentos, suas revisões e alterações, no prazo de até 30 (trinta) dias, a partir da data de sua aprovação;

II - as informações contidas nos formulários APR, no prazo de até 30 (trinta) dias, contados da respectiva aplicação ou resgate;

III - a composição da carteira de investimentos do RPPS, no prazo de até 30 (trinta) dias após o encerramento do mês;


IV - os procedimentos de seleção das eventuais entidades autorizadas e credenciadas e de contratação de prestadores de serviços;

V - as informações relativas ao processo de credenciamento de instituições para receber as aplicações dos recursos do RPPS;

VI - a relação das entidades credenciadas para atuar com o RPPS e respectiva data de atualização do credenciamento; e

VII - as datas e locais das reuniões dos conselhos deliberativo e fiscal e do comitê de investimentos e respectivas atas."

Além destes, o art. 149 define que a unidade gestora do RPPS deverá manter registro, por meio digital, de todos os documentos que suportem a tomada de decisão na aplicação de recursos e daqueles que demonstrem o cumprimento das normas previstas em resolução do CMN e o envio tempestivo do DPIN (Demonstrativo da Política de Investimento) e do DAIR (Demonstrativo da



Aplicação e Investimento dos Recursos), conforme descrito no parágrafo único do art. 148 da Portaria 1.467.


4. DISPOSIÇÕES FINAIS


A comprovação da elaboração da presente Política de Investimentos, conforme determina o art. 101 da Portaria 1.467, ocorre por meio do envio, pelo CADPREV, do Demonstrativo da Política de Investimentos – DPIN – para a Secretaria de Políticas de Previdência Social – SPPS. Sua aprovação pelo Conselho ficará registrada por meio de ata de reunião cuja pauta contemple tal assunto, sendo parte integrante desta Política de Investimentos.


Atendendo ao parágrafo nove do art. 241 da Portaria 1.467, “Os documentos e bancos de dados que deram suporte às informações de que trata este artigo deverão permanecer à disposição da SPREV pelo prazo de 10 (dez) anos e arquivados pelo ente federativo e unidade gestora do RPPS, preferencialmente de forma digital.”


Paço do Lumiar - MA, 20 de março de 2025.



ÍTALO DE SOUSA LUSTOSA
Diretor Presidente do PREVPAÇO



Ítalo de Sousa Lustosa
Presidente do Conselho
Representante do Instituto de Previdência dos
Servidores Públicos do Município de Paço do
Lumiar - PREVPAÇO



Leny da Silva Vasconcelos
Membro Titular
Representante da Controladoria do Município de
Paço do Lumiar - CGM



Jessylândia Pereira Ribeiro
Membro Titular
Representante do Poder Executivo


Jocelia Farias Ferreira Pereira
Membro Titular
Representante dos Aposentados e pensionistas


João Bispo Serejo Filho
Membro Titular
Representante da Procuradoria Geral
do Município de Paço do Lumiar – PGM


Karina Jordana Almeida Falcão
Membro Titular
Representante da Secretaria Municipal de
Planejamentos Administração e Finanças-
SEMPAF


José Paulo Alvim Neto
Membro Titular
Representante do Poder Executivo


José Francisco Souza Diniz
Membro Titular
Representante do Poder Legislativo - SEMPAF

ANEXOS

5. ANEXOS

[Handwritten signatures and initials in blue ink]

ANEXO I – Metodologia de projeção de investimentos:

A metodologia utilizada para projetar o “valor esperado da rentabilidade futura dos investimentos” leva em consideração todos os índices de referência dos fundos de investimentos enquadrados com a Resolução CMN nº 4.963/2021, classificados como Renda Fixa, Renda Variável, Investimento no Exterior e Multimercado, conforme detalhe a seguir:

- Para os índices de renda fixa, com exceção dos pós-fixados, será considerado a taxa indicativa da ANBIMA do fechamento do mês anterior;
- Para os ativos pós-fixados (CDI), será considerado o vértice de 12 meses à frente, indicado na curva de juros do fechamento do mês anterior;
- Em virtude do alpha acima das taxas de negociação envolvendo títulos públicos, investimentos que contenham ativos de emissão privada serão projetados considerando 120% da projeção do CDI;
- Para os ativos de renda variável do Brasil será considerado o retorno médio histórico dos últimos 60 meses do Ibovespa;
- Para os ativos de renda variável dos Estados Unidos, será considerado o retorno médio histórico dos últimos 60 meses do S&P 500, acrescido da expectativa para o dólar contida no último Relatório Focus do Banco Central;
- Para os ativos de renda variável dos Estados Unidos, que utilizem proteção cambial, será considerado o retorno médio histórico dos últimos 60 meses do S&P 500;
- Para os ativos de renda variável do exterior, será considerado o retorno médio histórico dos últimos 60 meses do MSCI World, acrescido da expectativa para o dólar contida no último Relatório Focus do Banco Central;
- Para os ativos de renda variável do exterior, que utilizem de proteção cambial, será considerado o retorno médio histórico dos últimos 60 meses do MSCI World;

Além disso, será considerado ainda o resultado da Análise do Perfil do Investidor (*Suitability*) definindo o perfil do RPPS como conservador, moderado ou agressivo, conforme descrito no item 2.2.3 desta Política de Investimentos.

É definida uma carteira padrão para cada perfil.

Com base nessa carteira e na distribuição entre os índices de renda fixa e variável citados, é definido o “valor esperado da rentabilidade futura dos investimentos”.

Por fim, tal resultado é comparado à “taxa de juros parâmetro cujo ponto da Estrutura a Termo de Taxa de Juros Média - ETTJ seja o mais próximo à duração do passivo do RPPS” e então, há a escolha da meta atuarial a ser perseguida – no item 2.4 – considerando os objetivos do RPPS, o perfil da carteira e de risco, a viabilidade de atingimento da meta e os princípios de segurança, rentabilidade, solvência, liquidez, motivação, adequação à natureza de suas obrigações previstos na Resolução 4.963.

Considerando os diversos tipos de investimento disponíveis para aplicação de RPPS, divididos pelo segmento, tomando como base a metodologia descrita acima e dados coletados no fechamento do mês anterior ao da elaboração dessa Política, chegamos aos seguintes valores

de projeções para os diversos ativos de forma individual:

Índices	Desvio-Padrão Anual	Retorno Real Projetado 12 meses
IFIX	12,58%	-0,27%
CDI	2,19%	6,26%
Fundos Crédito Privado - 120% CDI	2,63%	7,51%
IDkA IPCA 2 Anos	2,89%	6,76%
IDkA Pré 2 Anos	4,57%	6,53%
IMA Geral Ex-C	3,41%	6,20%
IMA-B	6,56%	6,49%
IMA-B 5	2,92%	6,51%
IMA-B 5+	10,26%	6,47%
IRF-M	4,16%	6,20%
IRF-M 1	2,38%	5,48%
IRF-M 1+	5,38%	6,56%
Carteira Títulos Públicos ALM	0,00%	6,39%
Fundos Multimercados - 120% CDI	2,63%	7,51%
Ibovespa	24,42%	2,62%
S&P 500 (moeda original)	18,22%	8,85%
S&P 500	17,61%	14,98%
MSCI World (moeda original)	17,96%	6,32%
MSCI World	16,68%	12,33%
Carteira Títulos Privados ALM	0,00%	7,67%

ANEXO II – Relatórios de acompanhamento:

Conforme exposto no item 2.7 da Política de Investimentos, o Relatório de Risco de Mercado visa atestar a compatibilidade dos ativos investidos com o mercado, com os seus respectivos *benchmarks* avaliando indicadores como volatilidade, VaR, Treynor, Drawdown, Sharpe.

VaR (252 d.u): O Value at Risk é uma medida estatística que indica a perda máxima potencial de determinado ativo ou determinada carteira em determinado período. Para o seu cálculo, utiliza-se o retorno esperado, o desvio padrão dos retornos diários e determinado nível de confiança probabilística supondo uma distribuição normal. Seu resultado pode ser interpretado como, quanto mais alto for, mais arriscado é o ativo ou a carteira.

Volatilidade: Volatilidade é uma variável que representa a intensidade e a frequência que acontecem as movimentações do valor de um determinado ativo, dentro de um período. De uma forma mais simples, podemos dizer que volatilidade é a forma de medir a variação do ativo. Assim sendo, uma Volatilidade alta representa maior risco, visto que os preços do ativo tendem a se afastar mais de seu valor médio.

Treynor: Similar ao Sharpe, porém, utiliza o risco do mercado (Beta) no cálculo em vez da volatilidade da Carteira. A leitura é a mesma feita no Sharpe, quanto maior seu valor, melhor performa o ativo ou a carteira. Valores negativos indicam que a carteira teve rentabilidade menor do que a alcançada pelo mercado.

DrawDown: Auxilia a determinar o risco de um investimento, indicando quão estável é determinado ativo, ao medir seu declínio desde o valor máximo alcançado pelo ativo, até o valor mínimo atingido em determinado período. Para determinar o percentual de queda, o Draw-Down é medido desde que a desvalorização começa até se atingir um novo ponto de máximo, garantindo, dessa forma, que a mínima da série representa a maior queda ocorrida no período. Quanto mais negativo o número, maior a perda ocorrida e, conseqüentemente, maior o risco do ativo.

Sharpe: Trata-se de um indicador de performance utilizado no mercado financeiro para avaliar a relação risco-retorno de um ativo através da diferença entre o retorno do ativo e o ativo livre de risco, com o CDI sendo comumente utilizado como proxy deste, dividido pela volatilidade. Portanto, quanto maior o índice de Sharpe do ativo, melhor a sua performance.

O relatório de Risco de Desenquadramento com a Resolução CMN 4.963 e conformidade busca comprovar a compatibilidade dos investimentos com os critérios e limites expostos na Resolução CMN nº 4.963/2021.

O Relatório de Aderência à Política de Investimentos visa comprovar a aderência dos investimentos com todos os critérios e limites previstos nesta Política, como os limites expostos no item 2.2.4 (Estratégia de alocação), os quais seguindo as normas da alínea "e" do inciso I do artigo 102 da Portaria 1.467, não devem replicar os limites previstos na Resolução 4.963, trazendo a este relatório, um caráter diferente do Relatório citado acima que se refere a aderência a Resolução 4.963.

O Relatório de Aderência aos Benchmarks visa comprovar a compatibilidade da rentabilidade dos fundos investidos com os seus respectivos benchmarks, no intuito de identificar se os fundos apresentam resultados discrepantes em relação ao mercado, bem como em relação a sua referência.

